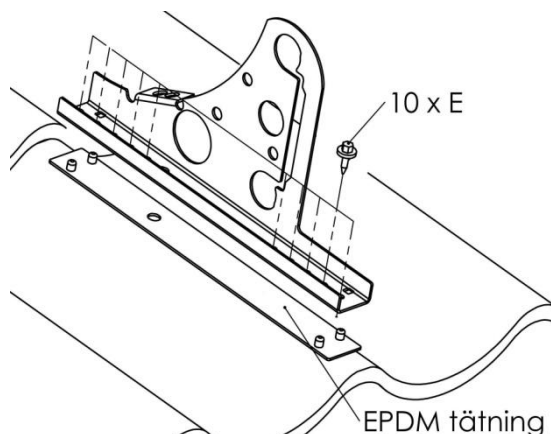


INFÄSTNINGAR FÖR PLÅT OCH PANNTÄCKTA TAK

Fäste för plåttak

Stålplåt min 0,5 mm.

Använd skruvsats 410024P.



A= Skruv FZV M10 x 20

B= Bricka FZV 10,5 mm

C= Mutter FZV M10

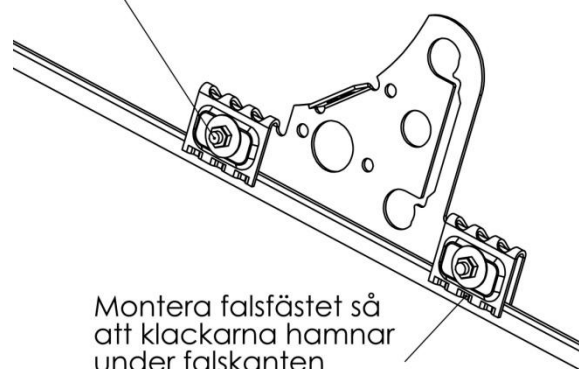
D= Rostfri träskruv 30 x 5 mm

E= Rostfri plåtskruv med bricka 19 x 6,3 mm

Falsfäste för dubbelfalsade plåttak

Stålplåt min 0,6 mm.

Åtdragningsmoment
30 Nm



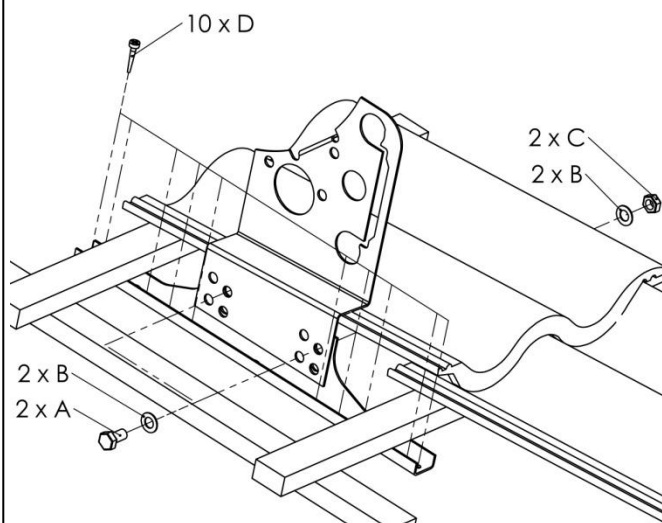
Vid montage på övriga plåtkvaliteter se montageanvisning M-124

Fotplatta för underlagstak

Råspont min 17 mm/ plywood min 12 mm.

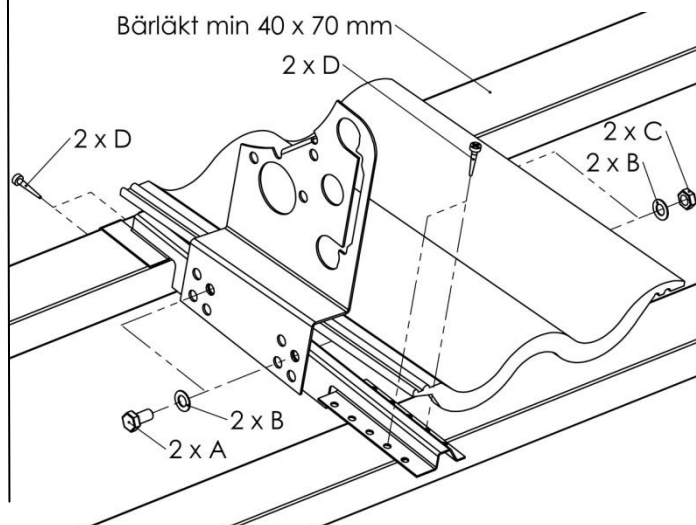
Träskruvarna fördelas jämnt över fotplattan.

Använd skruvsats art. 410017P



Läktfäste för förenklade underlagstak

Använd skruvsats art. 410166P



CW Lundberg AB

0250-55 35 25 • www.cwlundberg.se

Vid kapning av produkter skall kapytorna målas med zinkpasta.